



## Das müssen Sie tun



Registrieren Sie sich auf [opel-leasing.at](http://opel-leasing.at)



Notieren Sie Ihre Zugangsdaten und fügen Sie dieses Blatt zu Ihren Vertragsunterlagen.

## SERVICEBEREICH FÜR LEASING UND KREDIT

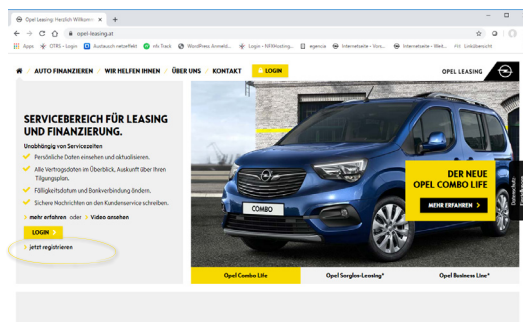
### Registrieren Sie sich wie folgt, um den Servicebereich nutzen zu können:

Die Sicherheit Ihrer Daten ist uns ein persönliches Anliegen. Zum Schutz vor unberechtigten Zugriffen auf Ihre Daten folgen wir einem mehrstufigen Registrierungsprozess. **Bitte stellen Sie sicher, Zugriff auf Ihre E-Mails zu haben.**

1

### Registrierung auf [www.opel-leasing.at](http://www.opel-leasing.at) starten

Klicken Sie unten links auf „Jetzt registrieren“.



**Hinweis:** Die Anwendung ist für die Nutzung des Internetbrowsers Google Chrome optimiert.

2

### Persönliche Daten eingeben

Geben Sie Ihre Daten ein, bestätigen Sie den Hinweis zu den Datenschutzbestimmungen und klicken Sie auf „WEITER“.

REGISTRIERUNG FÜR DEN SERVICEBEREICH

Kundennummer oder Vertragsnummer  
14957281

Geburtsdatum  
10 07 1967

Kfz-Kennzeichen  
LBN314

E-Mail-Adresse  
max.muellers@nol.de

E-Mail-Adresse, bitte wiederholen  
max.muellers@mail.de

Handytelefon  
+43 01701213145

Ich habe die [Datenschutzbestimmungen](#) zur Kenntnis genommen.

ZURÜCK SENDEN

DATENSCHUTZBESTIMMUNGEN NUTZUNGSBEDINGUNGEN ÜBER UNS HILFE IMPRESSUM

Ihre Registrierung für den Servicebereich für Privatkunden

Vielen Dank für Ihren Registrierungsversuch. Um die Registrierung abzuschließen, müssen Sie nun noch Ihr persönliches Passwort wählen. Hierzu haben wir Ihnen eine E-Mail geschickt. Bitte prüfen Sie Ihren Posteingang.

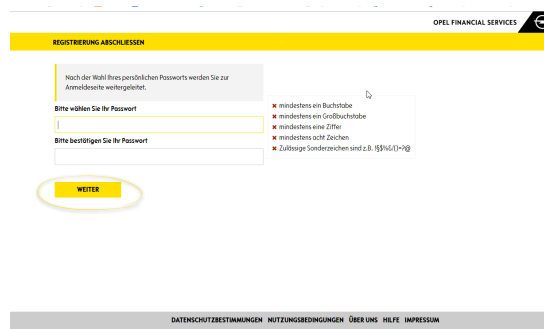
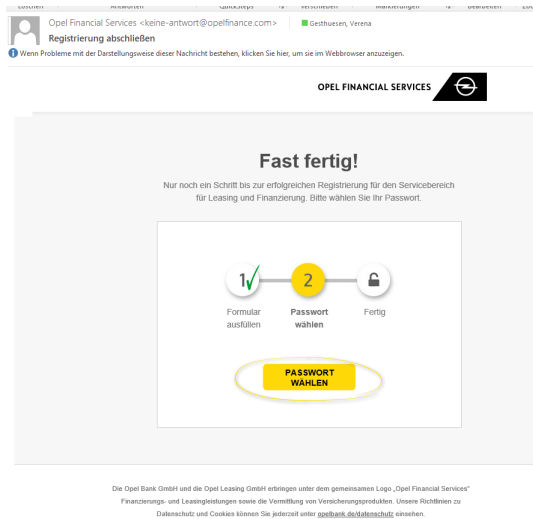


# 3

## E-Mail-Posteingang prüfen, Passwort wählen

Sie erhalten eine Bestätigungs-E-Mail an die in Schritt 2 angegebene E-Mail-Adresse. Klicken Sie hier auf „PASSWORT WÄHLEN“. Sie werden auf eine Seite geleitet, auf der Sie Ihr eigenes Passwort für den Servicebereich festlegen müssen. Mit Klick auf „WEITER“ kommen Sie zurück zur Anmeldemaske.

**WICHTIG:** Die Registrierung ist mit Ihrer Vertrags- oder Ihrer Kundennummer möglich. Für die Anmeldung benötigen Sie jedoch die Kundennummer. Sollten Sie diese nicht finden, können Sie nach erfolgreicher Registrierung über „Zugangsdaten vergessen“ Ihre Kundennummer anhand weniger Eingaben abfragen.



**Hinweis:** Sollten Sie keine E-Mail erhalten, prüfen Sie bitte auch Ihren Spam-Ordner.

### Zugangsdaten für den Servicebereich:

Kundennummer

Passwort

**Hinweis:** Notieren Sie hier Ihre Zugangsdaten und legen Sie das Dokument Ihren Vertragsunterlagen bei. So haben Sie sie bei Bedarf stets griffbereit.